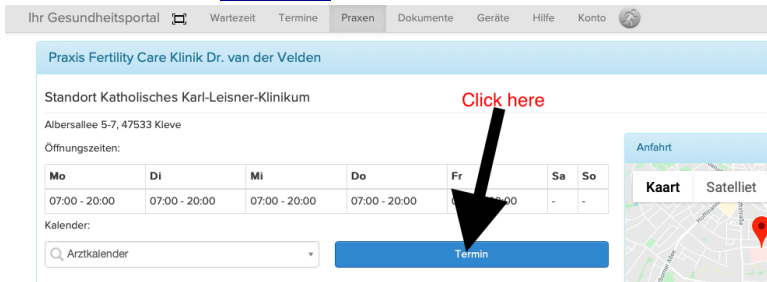


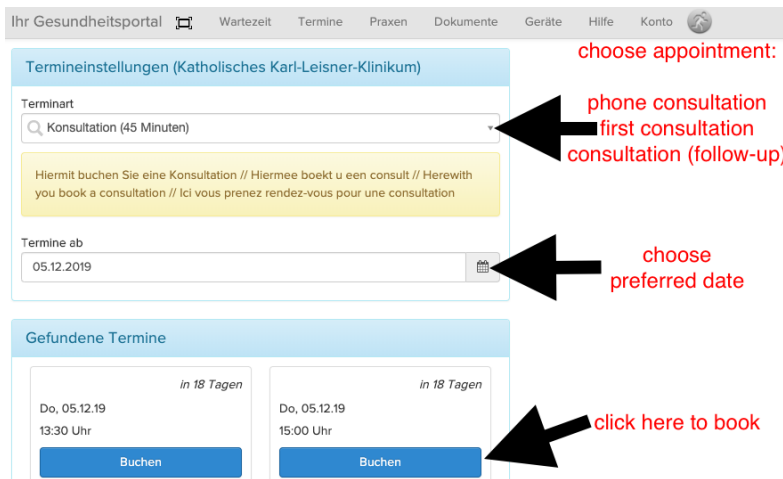
Prendre un RV dans la clinique FertilityCare 2019

1. Ouvrez le [lien pour prendre un RV](#) dans la clinique FertilityCare-sur le site web de Doc Cirrus. Connectez avec votre adresse mail et votre mot de passe.

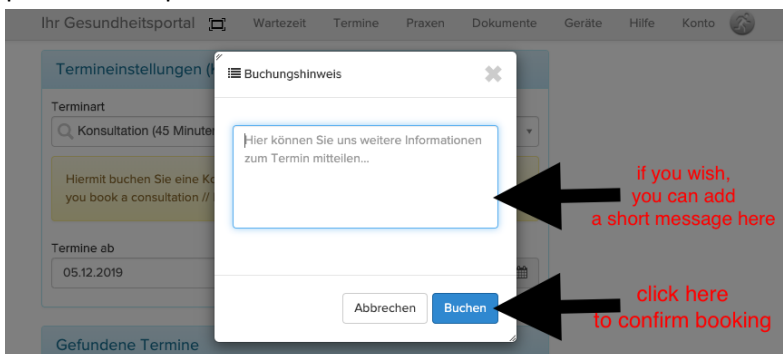
2. Cliquez le bouton **Termin**, pour débuter les processus de réservation.



3. Sur la page en dessus vous choisissez le type de rendez-vous et la date préférée. Puis vous cliquez le bouton **Buchen** pour confirmer votre rendez-vous.



4. Confirmez la réservation par cliquer le bouton **Buchen**. Si vous désirez vous pouvez ajouter une petite remarque.



5. Votre réservation est complète. Vous serez guide sur la page suivante. Vous pouvez fermer cette page. Vous recevez un email de confirmation.

